

## Eksport af fiskeprodukter i 2020

### Hurtige eksporttal

**Formål** Formålet med udgivelsen er hurtigere eksporttal fra fiskeriet.

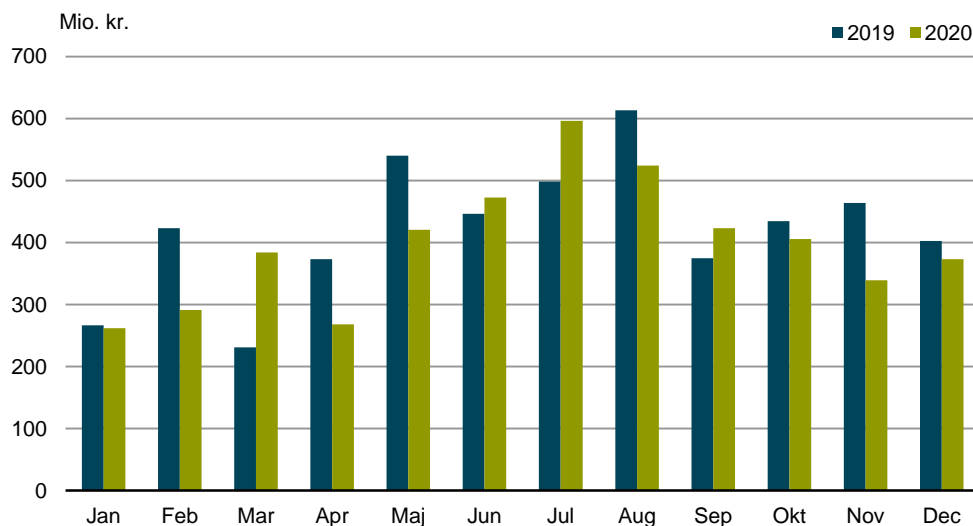
**Indhold** Denne udgivelse af eksporten indeholder udelukkende produkter der kan henføres til fiskerivirksomheder. Dermed er en række eksportvarer ikke inkluderet i tallene, fx produkter af sæl, får og andre dyr.

Tallene har ikke givet anledning til korrektion af tidligere offentliggjorte tal.

**Fald på 6,1 pct. i eksportværdien** Den samlede eksportværdi i 2020 var på 4.761 mio. kr. I forhold til 2019, er der tale om et fald på 307 mio. kr., svarende til 6,1 pct.

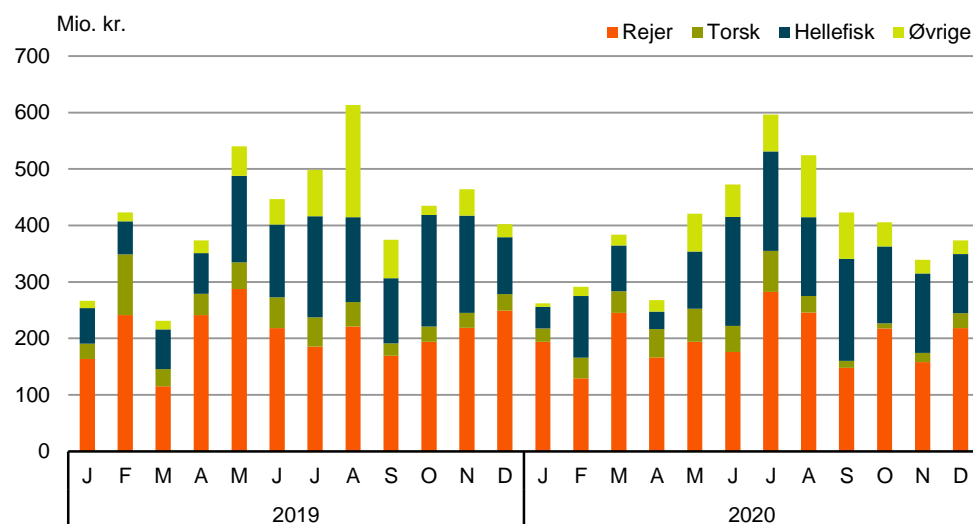
**Prisfald** Årsagen til faldet i eksportværdien, er fald i kilopriser af de vigtigste arter. Kiloprisen for rejer faldt med 6,13 kr. (-15,1 pct.), torsk med 1,68 kr. (-6,2 pct.) og hellefisk med 3,02 kr. (-7,6 pct.). Ændringerne kan yderligere specificeres på bearbejdningsgrad af de enkelte arter i tabellerne 1 til 3.

Figur 1. Eksport af fiskeprodukter, mio. kr.



Kilde: <http://bank.stat.gl/IEDEXPMND>

Figur 2. Eksport af vigtigste arter fordelt på måneder, mio. kr.



Kilde: <http://bank.stat.gl/IEDEXPMND>

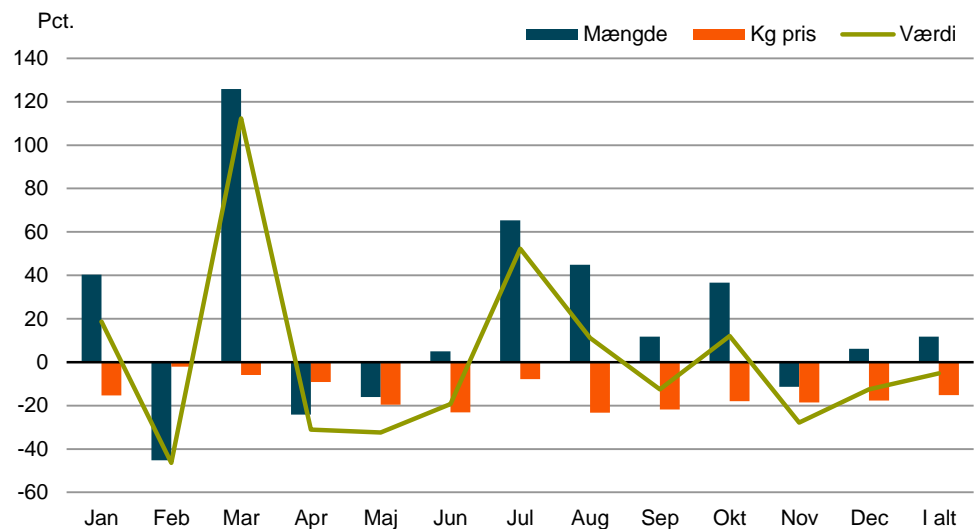
### Oversigt 1. Ændringer i 2020 i forhold til 2019 samme periode

	Jan	Feb	Mar	Apr	Maj	Jun	Jul	Aug	Sep	Okt	Nov	Dec	I alt
1.000 kr.													
<b>I alt</b> . . . . .	<b>-4.752</b>	<b>-131.732</b>	<b>153.000</b>	<b>-105.336</b>	<b>-119.506</b>	<b>26.277</b>	<b>98.030</b>	<b>-89.105</b>	<b>48.536</b>	<b>-29.026</b>	<b>-124.727</b>	<b>-29.013</b>	<b>-307.352</b>
Rejer . . . . .	30.643	-112.118	129.693	-75.038	-93.232	-42.114	96.930	24.642	-21.225	23.448	-60.915	-31.161	-130.446
Torsk . . . . .	-3.474	-70.676	8.210	12.154	11.056	-8.345	20.766	-13.786	-9.545	-17.611	-10.090	-2.501	-83.844
Hellefisk . .	-25.405	50.499	11.045	-40.738	-51.419	63.797	-3.245	-11.195	64.839	-61.648	-31.464	3.907	-31.027
Øvrige . . . .	-6.517	564	4.052	-1.714	14.090	12.939	-16.421	-88.766	14.467	26.785	-22.258	743	-62.036
Procent													
<b>I alt</b> . . . . .	<b>-1,8</b>	<b>-31,1</b>	<b>66,3</b>	<b>-28,2</b>	<b>-22,1</b>	<b>5,9</b>	<b>19,7</b>	<b>-14,5</b>	<b>13,0</b>	<b>-6,7</b>	<b>-26,9</b>	<b>-7,2</b>	<b>-6,1</b>
Rejer . . . . .	18,7	-46,5	112,3	-31,1	-32,4	-19,3	52,3	11,2	-12,5	12,1	-27,8	-12,5	-5,2
Torsk . . . . .	-12,8	-65,8	27,0	32,2	23,3	-15,3	40,0	-31,6	-43,6	-66,1	-38,6	-8,5	-16,6
Hellefisk . .	-40,1	86,1	15,8	-56,8	-33,6	49,4	-1,8	-7,4	56,1	-31,1	-18,3	3,9	-2,1
Øvrige . . . .	-51,4	3,6	26,9	-7,7	26,8	28,9	-20,0	-44,7	21,3	167,6	-47,9	3,2	-10,4

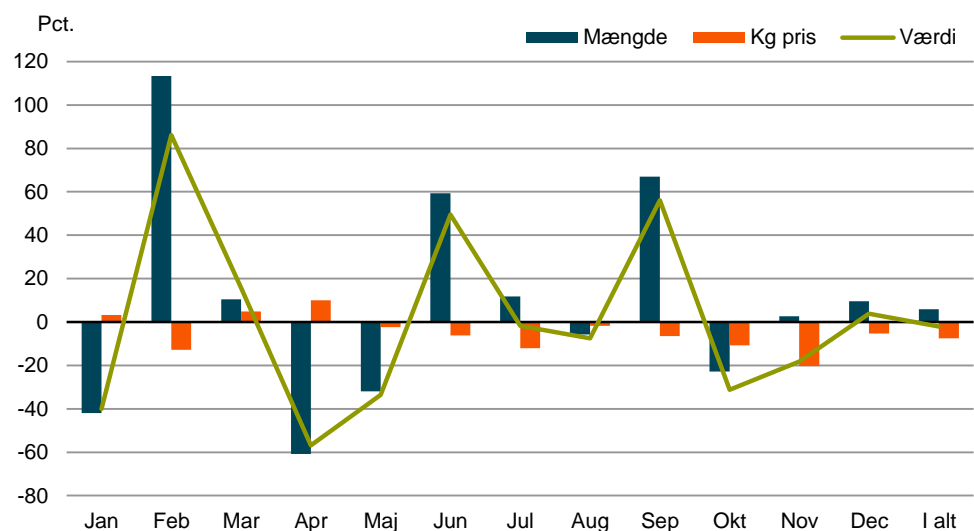
### Oversigt 2. Prisændringer i 2020 i forhold til 2019 samme periode

	Jan	Feb	Mar	Apr	Maj	Jun	Jul	Aug	Sep	Okt	Nov	Dec	I alt
Kr. per kilo													
Rejer . . . . .	-5,71	-0,78	-2,47	-3,44	-8,64	-9,99	-3,24	-9,88	-8,81	-7,38	-7,69	-7,16	<b>-6,13</b>
Torsk . . . . .	1,27	-12,56	-2,78	2,57	6,85	-3,46	-3,79	1,53	4,47	-2,52	1,33	-6,60	<b>-1,68</b>
Hellefisk . .	1,32	-5,91	2,06	4,47	-1,03	-2,58	-4,67	-0,68	-2,57	-4,12	-8,12	-1,97	<b>-3,02</b>
Procent													
Rejer . . . . .	-15,4	-2,1	-6,0	-9,2	-19,6	-23,2	-7,9	-23,3	-21,7	-18,0	-18,6	-17,6	<b>-15,1</b>
Torsk . . . . .	5,5	-34,9	-8,7	9,1	25,1	-11,8	-14,7	7,0	22,0	-12,3	5,8	-25,9	<b>-6,2</b>
Hellefisk . .	3,2	-12,8	4,9	10,1	-2,4	-6,2	-12,1	-1,8	-6,5	-10,8	-20,4	-5,2	<b>-7,6</b>

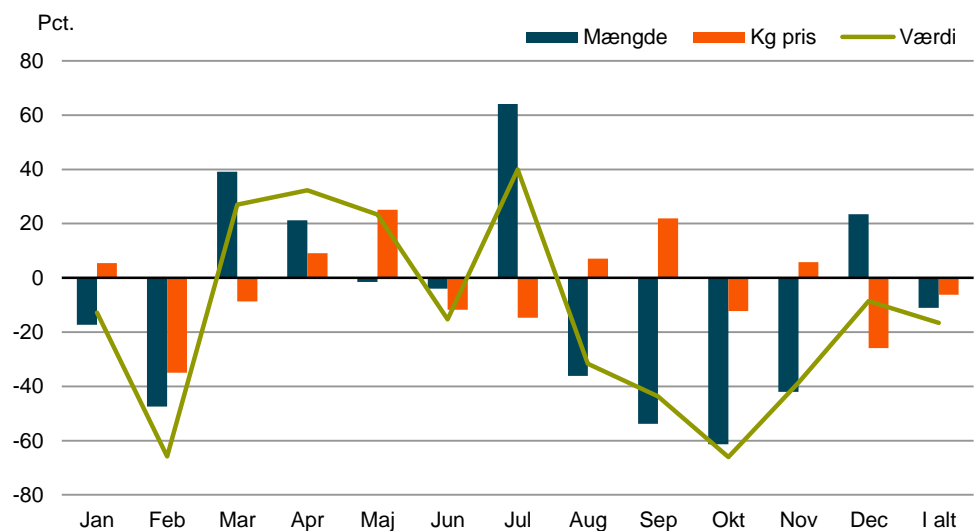
Figur 3. Procentvise ændringer i forhold til samme måned i 2019, Rejer



Figur 4. Procentvise ændringer i forhold til samme måned i 2019, Hellefisk



Figur 5. Procentvise ændringer i forhold til samme måned i 2019, Torsk



**Tabel 1. Eksportværdi af fiskeprodukter fordelt på arter, 1.000 kr.**

	2019						2020					
	1. kvartal	2. kvartal	3. kvartal	4. kvartal	December	I alt	1. kvartal	2. kvartal	3. kvartal	4. kvartal	December	I alt
<b>I alt</b> .....	<b>920.562</b>	<b>1.359.985</b>	<b>1.486.468</b>	<b>1.301.117</b>	<b>402.510</b>	<b>5.068.132</b>	<b>937.078</b>	<b>1.161.420</b>	<b>1.543.930</b>	<b>1.118.351</b>	<b>373.498</b>	<b>4.760.780</b>
<b>Rejer</b> .....	<b>520.326</b>	<b>746.963</b>	<b>575.396</b>	<b>662.347</b>	<b>249.269</b>	<b>2.505.033</b>	<b>568.544</b>	<b>536.579</b>	<b>675.744</b>	<b>593.719</b>	<b>218.108</b>	<b>2.374.587</b>
Skalrejer, frosne .....	330.948	390.846	262.756	326.524	123.383	1.311.074	365.208	335.514	337.600	318.156	125.755	1.356.477
Rejer, pillede og frosne .....	189.378	356.117	312.640	335.824	125.887	1.193.958	203.337	201.066	338.144	275.563	92.353	1.018.109
<b>Torsk</b> .....	<b>164.797</b>	<b>139.726</b>	<b>117.378</b>	<b>82.074</b>	<b>29.294</b>	<b>503.976</b>	<b>98.856</b>	<b>154.590</b>	<b>114.813</b>	<b>51.872</b>	<b>26.793</b>	<b>420.132</b>
Torsk, frosset hel .....	125.844	103.463	95.605	69.742	24.267	394.654	75.957	98.440	82.826	41.948	25.269	299.172
Torsk, tørret el. saltet/hel el. filet .....	1.220	1.023	5.749	5.027	2.381	13.019	506	1.487	3.072	1.441	530	6.506
Torsk, frosset filet .....	37.733	35.151	15.834	7.277	2.644	95.996	22.393	54.619	28.702	8.156	950	113.870
Andet torsk .....	0	89	189	28	2	307	0	44	213	327	44	583
<b>Hellefisk</b> .....	<b>191.956</b>	<b>353.605</b>	<b>445.007</b>	<b>470.726</b>	<b>100.417</b>	<b>1.461.295</b>	<b>228.095</b>	<b>325.245</b>	<b>495.406</b>	<b>381.522</b>	<b>104.324</b>	<b>1.430.268</b>
Hellefisk, frosset hel .....	129.445	252.451	398.582	385.015	73.667	1.165.493	162.308	242.894	443.844	311.326	73.898	1.160.371
Hellefisk, filet .....	48.311	73.227	25.914	43.584	13.013	191.036	47.616	53.076	22.536	37.812	19.008	161.040
Hellefisk i.a.n. ....	14.200	27.927	20.511	42.128	13.737	104.765	18.172	29.275	29.026	32.384	11.417	108.857
<b>Kammuslinger</b> .....	<b>1.890</b>	<b>1.431</b>	<b>0</b>	<b>0</b>	<b>-</b>	<b>3.321</b>	<b>110</b>	<b>1.311</b>	<b>2.191</b>	<b>1.055</b>	<b>-</b>	<b>4.668</b>
<b>Krabber</b> .....	<b>23.038</b>	<b>40.176</b>	<b>51.222</b>	<b>44.865</b>	<b>13.738</b>	<b>159.301</b>	<b>20.554</b>	<b>41.081</b>	<b>45.648</b>	<b>59.005</b>	<b>18.505</b>	<b>166.288</b>
<b>Stenbiderrogn</b> .....	<b>317</b>	<b>43.516</b>	<b>18.626</b>	<b>2.118</b>	<b>-</b>	<b>64.577</b>	<b>154</b>	<b>62.143</b>	<b>25.490</b>	<b>3.776</b>	<b>-</b>	<b>91.563</b>
<b>Andre fiskearter</b> .....	<b>17.422</b>	<b>33.232</b>	<b>277.933</b>	<b>36.815</b>	<b>8.596</b>	<b>365.402</b>	<b>17.162</b>	<b>35.087</b>	<b>180.361</b>	<b>18.439</b>	<b>4.781</b>	<b>251.050</b>
Ammassat (lodde) .....	0	0	1.583	12	3	1.596	8	3	19	2	0	32
Havkat, filét el. hel .....	85	2.035	772	206	83	3.099	13	8	127	7	4	154
Helleflynder, hel el. filét .....	4	78	25	0	-	107	25	909	4	0	-	938
Kuller, hel el. filét .....	3.373	6.181	10	0	-	9.564	9.171	7.324	2	173	173	16.670
Rødfisk, filét el. hel .....	7.820	1.747	14.455	245	140	24.266	5.584	8.076	3.413	254	90	17.328
Sej, hel el. filét .....	1.137	1.354	87	312	10	2.891	1.085	2.573	4	12	12	3.673
Sild, filét el. hel .....	1.377	0	846	20.265	-	22.489	0	31	2.155	13.438	-	15.624
Makrel, hel .....	0	29	259.823	0	0	259.852	0	88	174.364	0	-	174.452
Andre fiskearter, filét el. hel i.a.n. ....	3.626	21.808	332	15.774	8.359	41.540	1.277	16.076	273	4.554	4.503	22.179
<b>Andre fiskeprodukter</b> .....	<b>816</b>	<b>1.336</b>	<b>906</b>	<b>2.171</b>	<b>1.197</b>	<b>5.229</b>	<b>3.602</b>	<b>5.383</b>	<b>4.278</b>	<b>8.963</b>	<b>987</b>	<b>22.225</b>
Andre fiskeprodukter .....	0	0	0	741	741	741	3.232	4.269	1.866	56	55	9.423
Fiskemel .....	816	1.336	906	1.186	265	4.243	369	1.114	2.411	8.712	737	12.607
Fiskeolie .....	0	0	0	0	-	0	0	0	0	0	-	0
Restprodukter af fisk, fiskeaffald .....	0	0	0	244	192	244	0	0	0	196	196	196

 Kilde: <http://bank.stat.gl/IEDEXPMND>

**Tabel 2. Eksportmængde af fiskeprodukter fordelt på arter, tons**

	2019						2020					
	1. kvartal	2. kvartal	3. kvartal	4. kvartal	December	I alt	1. kvartal	2. kvartal	3. kvartal	4. kvartal	December	I alt
<b>I alt</b> .....	<b>26.332</b>	<b>43.842</b>	<b>63.254</b>	<b>42.897</b>	<b>14.159</b>	<b>176.325</b>	<b>27.483</b>	<b>38.889</b>	<b>59.290</b>	<b>37.660</b>	<b>13.437</b>	<b>163.321</b>
<b>Rejer</b> .....	<b>13.818</b>	<b>17.979</b>	<b>13.892</b>	<b>16.167</b>	<b>6.134</b>	<b>61.857</b>	<b>16.103</b>	<b>15.642</b>	<b>19.668</b>	<b>17.683</b>	<b>6.516</b>	<b>69.096</b>
Skalrejer, frosne .....	10.985	12.632	9.031	10.392	3.775	43.040	12.759	12.365	13.064	11.976	4.564	50.164
Rejer, pillede og frosne .....	2.833	5.347	4.861	5.776	2.360	18.817	3.343	3.277	6.604	5.707	1.952	18.932
<b>Torsk</b> .....	<b>5.105</b>	<b>4.928</b>	<b>5.091</b>	<b>3.579</b>	<b>1.152</b>	<b>18.704</b>	<b>3.858</b>	<b>5.111</b>	<b>5.077</b>	<b>2.580</b>	<b>1.422</b>	<b>16.626</b>
Torsk, frosset hel .....	4.243	4.166	4.527	3.255	1.015	16.191	3.122	4.054	4.270	2.301	1.383	13.746
Torsk, tørret el. saltet/hel el. filet .....	42	34	202	173	82	451	16	50	106	48	18	220
Torsk, frosset filet .....	820	722	349	150	54	2.041	720	1.002	679	153	18	2.554
Andet torsk .....	0	5	13	2	0	20	0	5	23	79	3	106
<b>Hellefisk</b> .....	<b>4.480</b>	<b>8.327</b>	<b>11.623</b>	<b>12.173</b>	<b>2.670</b>	<b>36.603</b>	<b>5.443</b>	<b>8.045</b>	<b>13.908</b>	<b>11.361</b>	<b>2.928</b>	<b>38.758</b>
Hellefisk, frosset hel .....	3.307	6.347	10.396	9.694	1.800	29.745	4.094	6.254	12.373	9.498	2.214	32.219
Hellefisk, filet .....	719	1.002	343	602	193	2.666	717	706	301	583	304	2.307
Hellefisk i.a.n. ....	454	978	884	1.877	678	4.192	632	1.085	1.234	1.280	409	4.231
<b>Kammuslinger</b> .....	<b>26</b>	<b>20</b>	<b>0</b>	<b>0</b>	<b>-</b>	<b>46</b>	<b>2</b>	<b>20</b>	<b>38</b>	<b>21</b>	<b>-</b>	<b>81</b>
<b>Krabber</b> .....	<b>229</b>	<b>454</b>	<b>546</b>	<b>448</b>	<b>127</b>	<b>1.677</b>	<b>196</b>	<b>343</b>	<b>497</b>	<b>522</b>	<b>157</b>	<b>1.559</b>
<b>Stenbiderrogn</b> .....	<b>20</b>	<b>601</b>	<b>232</b>	<b>26</b>	<b>-</b>	<b>880</b>	<b>19</b>	<b>813</b>	<b>254</b>	<b>37</b>	<b>-</b>	<b>1.123</b>
<b>Andre fiskearter</b> .....	<b>2.539</b>	<b>11.343</b>	<b>31.741</b>	<b>10.304</b>	<b>4.001</b>	<b>55.927</b>	<b>1.629</b>	<b>8.585</b>	<b>19.373</b>	<b>4.246</b>	<b>2.334</b>	<b>33.833</b>
Ammassat (lodde) .....	0	0	172	0	0	172	1	0	1	0	0	1
Havkat, filét el. hel .....	14	200	78	19	8	311	0	0	7	1	1	9
Helleflynder, hel el. filét .....	0	2	1	0	-	2	1	24	0	0	-	25
Kuller, hel el. filét .....	119	218	1	0	-	338	486	208	0	14	14	708
Rødfisk, filét el. hel .....	411	111	738	18	11	1.278	347	478	193	21	11	1.039
Sej, hel el. filét .....	114	111	11	18	2	254	110	139	0	2	2	251
Sild, filét el. hel .....	136	0	111	2.734	-	2.981	0	16	355	1.897	-	2.267
Makrel, hel .....	0	3	30.469	0	0	30.473	0	42	18.776	0	-	18.818
Andre fiskearter, filét el. hel i.a.n. ....	1.744	10.699	160	7.515	3.980	20.118	684	7.678	41	2.312	2.306	10.715
<b>Andre fiskeprodukter</b> .....	<b>116</b>	<b>188</b>	<b>128</b>	<b>201</b>	<b>75</b>	<b>633</b>	<b>232</b>	<b>330</b>	<b>476</b>	<b>1.208</b>	<b>80</b>	<b>2.246</b>
Andre fiskeprodukter .....	0	0	0	36	36	36	189	207	94	3	3	493
Fiskemel .....	116	188	128	160	35	592	44	123	382	1.201	73	1.750
Fiskeolie .....	0	0	0	0	-	0	0	0	0	0	-	0
Restprodukter af fisk, fiskeaffald .....	0	0	0	5	4	5	0	0	0	4	4	4

 Kilde: <http://bank.stat.gl/IEDEXPMND>

**Tabel 3. Eksportpriser af fiskeprodukter fordelt på arter, kroner per kilo**

	2019						2020					
	1. kvartal	2. kvartal	3. kvartal	4. kvartal	December	I alt	1. kvartal	2. kvartal	3. kvartal	4. kvartal	December	I alt
<b>I alt</b> .....	-	-	-	-	-	-	-	-	-	-	-	-
<b>Rejer</b> .....	<b>37,7</b>	<b>41,5</b>	<b>41,4</b>	<b>41,0</b>	<b>40,6</b>	<b>40,5</b>	<b>35,3</b>	<b>34,3</b>	<b>34,4</b>	<b>33,6</b>	<b>33,5</b>	<b>34,4</b>
Skalrejer, frosne .....	30,1	30,9	29,1	31,4	32,7	30,5	28,6	27,1	25,8	26,6	27,6	27,0
Rejer, pillede og frosne .....	66,9	66,6	64,3	58,1	53,3	63,5	60,8	61,3	51,2	48,3	47,3	53,8
<b>Torsk</b> .....	<b>32,3</b>	<b>28,4</b>	<b>23,1</b>	<b>22,9</b>	<b>25,4</b>	<b>26,9</b>	<b>25,6</b>	<b>30,2</b>	<b>22,6</b>	<b>20,1</b>	<b>18,8</b>	<b>25,3</b>
Torsk, frosset hel .....	29,7	24,8	21,1	21,4	23,9	24,4	24,3	24,3	19,4	18,2	18,3	21,8
Torsk, tørret el. saltet/hel el. filet .....	29,0	30,0	28,4	29,1	29,1	28,8	31,8	29,7	29,1	29,9	29,3	29,6
Torsk, frosset filet .....	46,0	48,7	45,4	48,6	48,7	47,0	31,1	54,5	42,3	53,3	52,9	44,6
Andet torsk .....	-	17,2	14,5	17,2	5,2	15,4	-	8,4	9,4	4,2	14,0	5,5
<b>Hellefisk</b> .....	<b>42,8</b>	<b>42,5</b>	<b>38,3</b>	<b>38,7</b>	<b>37,6</b>	<b>39,9</b>	<b>41,9</b>	<b>40,4</b>	<b>35,6</b>	<b>33,6</b>	<b>35,6</b>	<b>36,9</b>
Hellefisk, frosset hel .....	39,1	39,8	38,3	39,7	40,9	39,2	39,6	38,8	35,9	32,8	33,4	36,0
Hellefisk, filet .....	67,2	73,1	75,6	72,4	67,4	71,7	66,4	75,2	74,8	64,8	62,4	69,8
Hellefisk i.a.n. ....	31,3	28,6	23,2	22,4	20,3	25,0	28,7	27,0	23,5	25,3	27,9	25,7
<b>Kammuslinger</b> .....	<b>72,0</b>	<b>72,6</b>	-	-	-	<b>72,3</b>	<b>60,0</b>	<b>65,1</b>	<b>58,4</b>	<b>50,0</b>	-	<b>57,9</b>
<b>Krabber</b> .....	<b>100,8</b>	<b>88,4</b>	<b>93,7</b>	<b>100,2</b>	<b>108,0</b>	<b>95,0</b>	<b>104,7</b>	<b>119,7</b>	<b>91,9</b>	<b>113,0</b>	<b>117,6</b>	<b>106,7</b>
<b>Stenbiderrogn</b> .....	<b>15,6</b>	<b>72,4</b>	<b>80,1</b>	<b>82,7</b>	-	<b>73,4</b>	<b>8,1</b>	<b>76,4</b>	<b>100,5</b>	<b>102,0</b>	-	<b>81,6</b>
<b>Andre fiskearter</b> .....	<b>6,9</b>	<b>2,9</b>	<b>8,8</b>	<b>3,6</b>	<b>2,1</b>	<b>6,5</b>	<b>10,5</b>	<b>4,1</b>	<b>9,3</b>	<b>4,3</b>	<b>2,0</b>	<b>7,4</b>
Ammassat (lodde) .....	-	-	9,2	32,8	32,8	9,3	14,8	32,7	32,5	16,3	3,0	24,0
Havkat, filét el. hel .....	6,0	10,2	9,8	11,1	10,8	10,0	38,5	38,8	17,2	4,9	2,9	16,5
Helleflynder, hel el. filét .....	25,7	46,9	44,9	-	-	45,0	29,0	37,9	28,0	-	-	37,6
Kuller, hel el. filét .....	28,4	28,4	12,0	-	-	28,3	18,9	35,2	9,0	12,5	12,5	23,5
Rødfisk, filét el. hel .....	19,0	15,8	19,6	13,5	12,9	19,0	16,1	16,9	17,7	12,2	8,2	16,7
Sej, hel el. filét .....	10,0	12,2	8,0	17,5	6,9	11,4	9,9	18,5	7,7	7,0	7,0	14,6
Sild, filét el. hel .....	10,1	-	7,6	7,4	-	7,5	-	2,0	6,1	7,1	-	6,9
Makrel, hel .....	-	8,7	8,5	7,3	7,3	8,5	-	2,1	9,3	-	-	9,3
Andre fiskearter, filét el. hel i.a.n. ....	2,1	2,0	2,1	2,1	2,1	2,1	1,9	2,1	6,7	2,0	2,0	2,1
<b>Andre fiskeprodukter</b> .....	<b>7,1</b>	<b>7,1</b>	<b>7,1</b>	<b>10,8</b>	<b>16,0</b>	<b>8,3</b>	<b>15,5</b>	<b>16,3</b>	<b>9,0</b>	<b>7,4</b>	<b>12,4</b>	<b>9,9</b>
Andre fiskeprodukter .....	-	27,8	-	20,7	20,7	20,7	17,1	20,7	19,8	16,7	16,6	19,1
Fiskemel .....	7,1	7,1	7,1	7,4	7,6	7,2	8,4	9,0	6,3	7,3	10,1	7,2
Fiskeolie .....	-	100,0	-	-	-	100,0	-	-	-	-	-	-
Restprodukter af fisk, fiskeaffald .....	-	-	-	50,0	50,0	50,0	-	-	-	50,0	50,0	50,0

 Kilde: <http://bank.stat.gl/IEDEXPMND>

## **Metode og kilder**

Værdien af eksporten offentliggøres som den såkaldte statistiske værdi. Varerne opgøres ved det grønlandske udførselssted inklusiv de omkostninger, der er forbundet med at transportere varen fra eksportøren til udførselsstedet på den grønlandske grænse eller havn. Denne værdi kaldes for fob værdi (free on board).

Data for 2020 er indhentet fra Skattestyrelsens toldfunktion. Tallenes kvalitet afhænger af, om eksportørerne indberetter rettidigt til Skattestyrelsens toldfunktion. Udviklingen af tallene skal derfor tolkes med forsigtighed.

Eksport af fiskeprodukter offentliggøres hver måned.

---

Signatur forklaring:

- ... Oplysninger foreligger ikke
- .. Oplysninger for usikre til at angives eller diskretionshensyn
- . Tal kan efter sagens natur ikke forekomme
- 0 Mindre end halvdelen af den anvendte enhed
- Nul
- \* Foreløbigt eller anslået tal

Eventuel henvendelse:

Josef Kâjangmat  
E-mail: [joka@stat.gl](mailto:joka@stat.gl)

Udenrigshandel

Grønlands Statistik  
Postboks 1025 · 3900 Nuuk  
Tlf.: +299 34 57 70 · Fax: +299 34 57 90  
[www.stat.gl](http://www.stat.gl) · e-mail: [stat@stat.gl](mailto:stat@stat.gl)

